

Scheda Prodotto: **ST08.000.01**
Data ultimo agg.: 29 agosto 2006

Sistema di pavimentazione drenante MEBA - MINI

■ ■ Classificazione

08	Pavimentazioni drenanti
08.000	Elementi per tappeti erbosi
08.000.01	Masselli drenanti – gruppo 2
08.000.01.01	Meba - Mini
08.000.01.02	Cubetti riempimento Meba

■ ■ Indice scheda

1.0	Descrizione	pagina	2
2.0	Gamma	pagina	2
3.0	Caratteristiche tecniche	pagina	3
4.0	Messa in opera		
4.1	Lavorazione	pagina	3
4.2	Prescrizioni particolari		
4.3	Calcolazione tipo		
5.0	Dettagli costruttivi		
6.0	Raccomandazioni e compatibilità		
	Totale	pagine	4



NB: I suggerimenti e le informazioni riportate nella nostra letteratura tecnica sono basati sulle nostre migliori conoscenze ed esperienze tecnologico-applicative e pertanto le riteniamo valide ed accurate. Tuttavia non sono impegnative e non dimostrano alcuna relazione contrattuale né obbligo accessorio col contratto di compravendita. Essi non dispensano l'acquirente dalla propria responsabilità per quanto concerne la loro idoneità relativamente all'uso previsto.

1.0 Descrizione




Gli elementi grigliati MEBA e MINI contribuiscono a mantenere un equilibrio ecologico ambientale, rendendo le aree ricoperte permeabili all'acqua e quindi in grado assorbire l'acqua per alimentare le falde freatiche. Consentono inoltre un risparmio nelle canalizzazioni e una diminuzione del rischio di inondazioni..

Gli elementi grigliati MEBA e MINI consentono una posa rapida e a secco, non richiedono alcuna manutenzione e permettono il taglio dell'erba meccanicamente.

Gli elementi grigliati MEBA e MINI sono indicate per la realizzazione di fondi carreggiabili, aree di sosta per autoveicoli e autocarri, banchine stradali, rivestimenti e consolidamenti di pendii, rivestimenti di sponde di canali aperti di prosciugamento e irrigazioni nonché per il consolidamento ed il rivestimento degli argini.

I cubetti di riempimento MEBA, realizzati in calcestruzzo colorato o grigio, vengono inseriti nei grigliati MEBA e consentono la demarcazione dei posteggi o la realizzazione di camminamenti.

2.0 Gamma

	Designazione	Dimensioni	spess. cm	pezzi al m ²	peso al pezzo	pezzi per paletta	peso per paletta	m ² per paletta
	Meba 8	60 x 40 cm	8 cm	4,16	28 Kg	40	1.140 kg	9,60
	Meba 10	60 x 40 cm	10 cm	4,16	33 kg	32	1.080 kg	7,68
	Meba 12	60 x 40 cm	12 cm	4,16	40 kg	28	1.250 kg	6,72
	Mini 10	40 x 40 cm	10 cm	8,33	18 kg	64	1.180 kg	7,68
	Cubetti Meba 8	8,3 x 8,3 cm	8 cm		1,2 kg	756	950 kg	
	Cubetti Meba 10	8,3 x 8,3 cm	10 cm		1,5 kg	756	1.180 kg	

Colori disponibili

Le tinte riprodotte sono puramente indicative.

Grigio



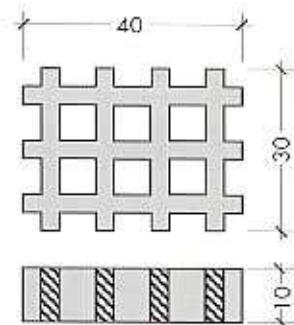
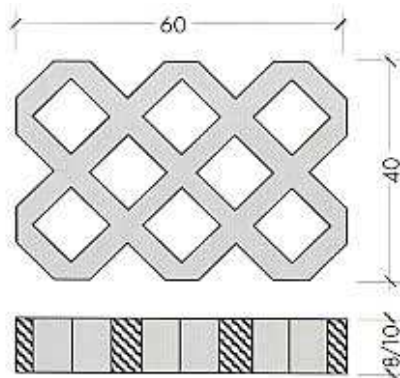
Su richiesta i cubetti possono avere altri colori.

■ ■ 3.0 Caratteristiche tecniche

Dimensioni d'ingombro

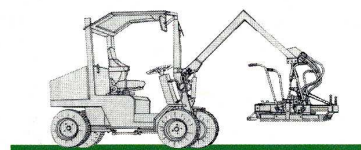
Elementi MEBA da 8, 10 e 12 cm

Elementi MINI da 10 cm



■ ■ 4.0 Messa in opera

La disposizione degli elementi grigliati MEBA sugli strati della paletta è di 4 pezzi, equivalenti a 0,96 m² consentendo la posa a macchina della pavimentazione.



Esempi di applicazione



Esempio di parcheggio con
elementi gigliati MEBA.



Esempio di parcheggio
con elementi gigliati MINI.



Esempio di parcheggio con
elementi gigliati MEBA e
vialetti realizzati con cubetti
di riempimento MEBA.

