

# LASTRE DI CEMENTO

**Pratiche ed eleganti lastre di pavimentazione per esterni**  
**Praktisch und elegante Gehwegplatten für die Gestaltung**  
**von Aussenräumen**



ARTICOLI IN BETON

# LINEA SETA


LASTRE IN CEMENTO

GEHWEGPLATTEN


**Le lastre in cemento SETA, 50 x 50 cm, con superficie sabbata fine e spigoli bisellati, sono la soluzione ideale per l'allestimento di aree pedonali non carrozzabili.**

Le tinte pastello, nelle loro 7 varianti, permettono di colorare con fantasia ed eleganza giardini, terrazze, porticati e cortili. La particolare lavorazione della superficie dà origine, infatti, a una lastra granulosa, ma al contempo estremamente fine, che ben si adatta ad ambienti eleganti e raffinati.


Le lastre in cemento SETA sono posabili a mano o per mezzo dell'apposito attrezzo "Platten-Boy", ciò rende la posa economica e permette la facile sostituzione delle singole lastre.



**Seta Mandarinino**



**Seta Mora**



**Seta Kiwi**



**Seta Limone**



**Seta Cocco**



**Seta Dragon**



**Seta Grigio**

**Die Gehwegplatten SETA, 50 x 50 cm, mit gefasteten Kanten und fein gestrahlter Oberfläche, sind die ideale Lösung zur Gestaltung von Gärten, Fußgängerzonen, Terrassen, Zugängen und Innenhöfen.**

Erhältlich sind die Platten in 6 Pastellfarben. Die spezielle Behandlung der Platte erwirkt eine aufgeraute Oberfläche, welche sich aber gleichzeitig sehr fein anfühlt und für elegante und raffinierte Umgebungen geeignet ist.

Die Gehwegplatte SETA lässt sich gut von Hand, mit oder ohne Platten-Boy, gut verlegen.



## Consigli per la posa

- 1 Fuga riempita con sabbia
- 2 Lastra in cemento
- 3 Piano di posa con split 3/7mm, spessore 3-5 cm
- 4 Alluvionale, spessore 10-15 cm
- 5 Terreno naturale

## Il Plattenboy

Un attrezzo che semplifica la posa delle lastre, evita la rottura degli spigoli, impugnando l'apposita maniglia con una sola mano si solleva la lastra, può posare lastre da 30 cm fino a 50 cm.

## Manutenzione

Il particolare procedimento produttivo riduce l'assorbimento dell'acqua e di altri liquidi.

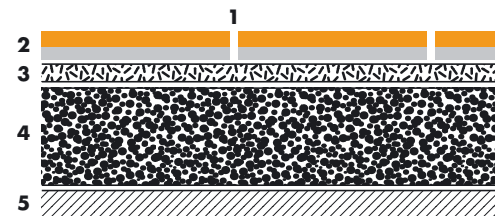
Questo favorisce un'agevolazione per la pulizia e una diminuzione della formazione di efflorescenze biancastre.

Comunque le efflorescenze sono un fenomeno naturale destinato a scomparire sotto l'influsso degli agenti atmosferici.

Per la pulizia si consiglia l'uso di un'idropulitrice


## Empfehlung für die Verlegung

- 1 Fugen eingesandet
- 2 Plattenbelag
- 3 Bettungsschicht 3 bis max 5 cm, Splitt 3/7mm
- 4 Fundationsschicht ca. 10-15 cm
- 5 Untergrund (wasserdurchlässig)



## Der Plattenboy

Ist ein Gerät, das die Verlegung den Platten vereinfacht. Es vermeidet den Kanten den Bruch, wenn man dazu bestimmten Handgriff mit einer Hand anfasst und die Platte aufhebt. Man kann Platten von 30 bis zum 50 Zentimeter ablegen.



## Wartung

Die Platten werden mit einer Schutzimprägnierung hergestellt, welche die Aufnahme von Wasser und anderen Flüssigkeiten verringert. Dies erleichtert die Reinigung (am beste mit Hochdruckreiniger) und reduziert die Bildung von Ausblühungen. In jedem

Fall sind Ausblühungen im Beton ein natürliches Ereignis. Niederschlag, normale Verschmutzung wirken ihnen entgegen.



**In vendita presso  
Bezugsquellen**

**AGGLOMERATI  
DI CEMENTO SA**

6915 Noranco  
Tel. 091 994 18 88  
Fax 091 994 68 03  
www.agglomerati.ch  
info@agglomerati.ch

**SILIDUR AG  
ANDELFINGEN**

8450 Andelfingen  
Tel. 052 305 22 11  
Fax 052 305 22 12

**BETON CHRISTEN AG  
BAUSTOFFE MUTTENZ**

4020 Basel  
Tel. 061 378 79 80  
Fax 061 378 79 00

**BAUSTOFFWERK AG  
SURAVA**

9477 Trubbach  
Tel. 081 750 20 43  
Fax 081 750 20 49

**SULSER AG  
TRUBBACH**

9477 Trubbach  
Tel. 081 750 20 40  
Fax 081 750 20 45

[www.avenirbeton.ch](http://www.avenirbeton.ch)